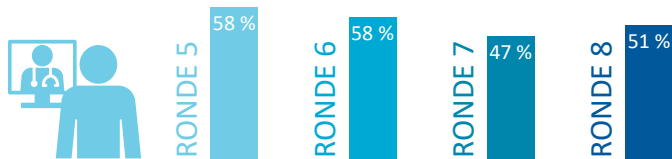


Adapter la pratique et demander de l'aide

LES RONDES 5 À 8 DU SONDAGE COVID-19 POUR LES PHYSIOTHÉRAPEUTES CANADIENS

L'intégration de la téléadaptation se poursuit

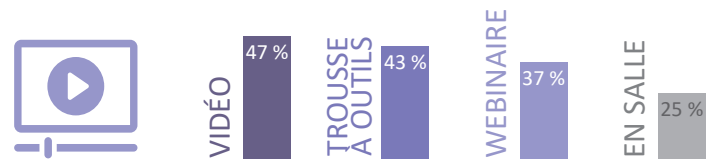
POURCENTAGE DE PHYSIOTHÉRAPEUTES FAISANT DE LA TÉLÉRÉADAPTATION



84 % de ceux qui font de la téléadaptation prévoient continuer après la pandémie (ronde 6). Aux rondes 1 à 4, de 62 % à 79 % faisaient de la téléadaptation.

Ressources d'apprentissage en téléadaptation

POURCENTAGE DE PHYSIOTHÉRAPEUTES QUI ONT DONNÉ LA 1^{re} OU 2^e PLACE AU MODE D'APPRENTISSAGE



Les physiothérapeutes ont classé leur mode d'accès favori à des formations en téléadaptation (ronde 8).

Le niveau de stress demeure élevé

NIVEAU DE STRESS CAUSÉ PAR LA PANDÉMIE :
1 - PAS D'EFFETS
5 - EFFETS ÉLEVÉS



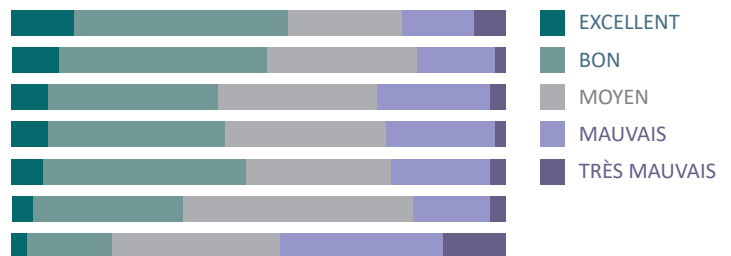
Le niveau de stress est moins élevé qu'aux rondes 1 à 4, où il variait entre 3,5 et 4,4.



Principaux secteurs où un soutien s'impose, et s'ils ont bien été réglés



ACCÈS À L'ÉQUIPEMENT DE PROTECTION INDIVIDUELLE
RENDICATIIONS POUR MAINTENIR LES CLINIQUES OUVERTES
PROMOTION DE LA TÉLÉRÉADAPTATION AUPRÈS DES INTERVENANTS ET DU PUBLIC
CRÉATION DE RESSOURCES D'APPRENTISSAGE EN TÉLÉRÉADAPTATION
COMMUNICATION SUR LA GESTION DE LA PRATIQUE DEVANT L'↑ DES CAS DE COVID-19
SOUTIEN POUR L'INTÉGRATION DE LA TÉLÉRÉADAPTATION ET DES SOINS EN CLINIQUE
ACCÈS À DES SERVICES EN SANTÉ MENTALE



À la ronde 6, les physiothérapeutes ont nommé des secteurs dans lesquels ils avaient besoin du soutien de leurs gouvernements, de leur ordre ou des dirigeants du milieu de la santé. À la ronde 8, ils ont indiqué si ces secteurs avaient été réglés.

À PROPOS DU SONDAGE

Les associations et les divisions provinciales professionnelles de physiothérapie ont diffusé un court sondage mensuel dans les médias sociaux et dans leurs réseaux de contacts. Des répondants de toutes les provinces et d'un territoire ont reçu chaque ronde. Les sondages ont été réalisés par le Réseau de recherche en médecine de première ligne de la Colombie-Britannique, sous la direction d'Allison Ezzat, de JF Esculier et de Sabrina Wong. C'est la deuxième d'une série de deux infographies, la première ayant porté sur les rondes 1 à 4 (mai et juin 2020).

Icônes créées par Vectors Point, Bold Yellow, Adrien Coquet, Shreya Chakravarty, Eucalypt, Aulia et Iconstock du Noun Project



RONDE 5 24-27 juillet 2020
n = 499 répondants

RONDE 6 21-24 août
n = 351

RONDE 7 18-21 sept.
n = 388

RONDE 8 16-19 oct.
n = 403